





	2021	2020
<b>INGRESOS Y OTROS BENEFICIOS</b>		
<b>Ingresos de Gestión</b>	<b>6,793,240.78</b>	<b>6,572,977.93</b>
Impuestos	-	-
Cuotas y Aportaciones de Seguridad Social	-	-
Contribuciones de Mejoras	-	-
Derechos	-	-
Productos	10,642.67	3,527.76
Aprovechamientos	-	-
Ingresos por Venta de Bienes y Prestación de Servicios	6,782,598.11	6,569,450.17
<b>Participaciones, Aportaciones, Convenios, Incentivos Derivados de la Colaboración Fiscal, Fondos Distintos de Aportaciones, Transferencias, Asignaciones, Subsidios y Subvenciones, y Pensiones y Jubilaciones</b>	<b>149,109,116.47</b>	<b>136,448,175.08</b>
Participaciones, Aportaciones, Convenios, Incentivos Derivados de la Colaboración Fiscal y Fondos Distintos de Aportaciones	-	-
Transferencias, Asignaciones, Subsidios y Subvenciones, y Pensiones y Jubilaciones	149,109,116.47	136,448,175.08
<b>Otros Ingresos y Beneficios</b>	<b>0.00</b>	<b>0.00</b>
Ingresos Financieros	-	-
Incremento por Variación de Inventarios	-	-
Disminución del Exceso de Estimaciones por Pérdida o Deterioro u Obsolescencia	-	-
Disminución del Exceso de Provisiones	-	-
Otros Ingresos y Beneficios Varios	-	-
<b>Total de Ingresos y Otros Beneficios</b>	<b>155,902,357.25</b>	<b>143,021,153.01</b>
<b>GASTOS Y OTRAS PÉRDIDAS</b>		
<b>Gastos de Funcionamiento</b>	<b>153,591,354.30</b>	<b>137,472,151.03</b>
Servicios Personales	139,269,598.76	123,513,768.94
Materiales y Suministros	9,786,059.82	8,185,875.81
Servicios Generales	4,535,695.72	5,772,506.28
<b>Transferencias, Asignaciones, Subsidios y Otras Ayudas</b>	<b>6,318,875.01</b>	<b>11,500,777.57</b>
Transferencias Internas y Asignaciones al Sector Público	-	-
Transferencias al Resto del Sector Público	-	-
Subsidios y Subvenciones	-	-
Ayudas Sociales	6,318,875.01	11,500,777.57
Pensionamientos y Jubilaciones	-	-
Transferencias a Fideicomisos, Mandatos y Contratos Análogos	-	-
Transferencias a la Seguridad Social	-	-
Donativos	-	-
Transferencias al Exterior	-	-
<b>Participaciones y Aportaciones</b>	<b>0.00</b>	<b>0.00</b>
Participaciones	-	-
Aportaciones	-	-
Convenios	-	-
<b>Intereses, Comisiones y Otros Gastos de la Deuda Pública</b>	<b>0.00</b>	<b>0.00</b>
Intereses de la Deuda Pública	-	-
Comisiones de la Deuda Pública	-	-
Gastos de la Deuda Pública	-	-
Costo por Coberturas	-	-
Apoyos Financieros	-	-
<b>Otros Gastos y Pérdidas Extraordinarias</b>	<b>698,210.58</b>	<b>2,630,726.82</b>
Estimaciones, Depreciaciones, Deterioros, Obsolescencia y Amortizaciones	698,210.58	700,970.81
Provisiones	-	-
Disminución de Inventarios	-	-
Aumento por Insuficiencia de Estimaciones por Pérdida o Deterioro u Obsolescencia	-	-
Aumento por Insuficiencia de Provisiones	-	-
Otros Gastos	-	1,195.00
<b>Inversión Pública</b>	<b>49,418.96</b>	<b>1,928,561.01</b>
Inversión Pública no Capitalizable	49,418.96	1,928,561.01
<b>Total de Gastos y Otras Pérdidas</b>	<b>160,657,858.85</b>	<b>151,603,655.42</b>
<b>Resultados del Ejercicio (Ahorro/Desahorro)</b>	<b>- 4,755,501.60</b>	<b>- 8,582,502.41</b>

Bajo protesta de decir verdad declaramos que los Estados Financieros y sus notas, son razonablemente correctos y son responsabilidad del emisor.

 Elaborado por <b>Ing. Blanca Iris Serrano García</b> Coordinadora de Recursos Financieros <b>COORDINADORA DE RECURSOS FINANCIEROS</b>	 Revisado por <b>L.C. Ulises Mendoza Bautista</b> Subdirectora Administrativa <b>SUBDIRECCION ADMINISTRATIVA</b>	 Aprobado por <b>M.A. Anel Ordoñez Muñoz</b> Directora General <b>DIRECTORA GENERAL</b>	 V.Bo. <b>L.D. Melitón Terrazas Bustos</b> Titular del Organismo de Control Interno <b>ORGANISMO DE CONTROL INTERNO</b>
---	---	---	--

Instructivo de llenado:

1. PERIODO ACTUAL (20XN): Muestra el saldo de cada uno de los rubros al periodo actual.
2. PERIODO ANTERIOR (20XN-1): Muestra el saldo de cada uno de los rubros del periodo anterior.